


# Parla.cat

## Aprèn català a Internet

Català | Castellano | English | Français | Deutsch

CONTACTE 




Adreça electrònica

Contrasenya

**entrada**

[Heu oblidat la contrasenya?](#)


### RAMBLA VIRTUAL

La Rambla virtual és un espai d'oci i cultura per a la trobada i la interacció entre els membres que formen part de l'entorn virtual. 




### CURS




Parla.cat és un espai virtual d'aprenentatge que posa a l'abast de tothom materials didàctics per aprendre la llengua catalana. El curs es pot fer seguint la modalitat lliure o la modalitat amb tutoria. 

### DEMO




Descripció dels continguts del Parla.cat i del funcionament d'aquest entorn virtual d'aprenentatge. 

### INSCRIPCIÓ

La inscripció permet accedir a les dues modalitats en què s'ofereix el curs: lliure i amb tutoria. 



### RECURSOS PER AL PROFESSORAT

Recursos per al professorat s'adreça a totes les persones que es dediquen a l'ensenyament de la llengua catalana amb l'objectiu de facilitar-los recursos didàctics complementaris per a les seves tasques docents i eines de comunicació per a l'intercanvi de coneixement, idees i experiències. 



Generalitat de Catalunya  
Departament de la Vicepresidència  
Secretaria de Política Lingüística

**LLLL** institut  
ramon llull  
Llengua i cultura catalanes



CONSORCI PER A  
LA NORMALITZACIÓ  
LINGÜÍSTICA

<http://www.parla.cat>

# Parla.cat

**Parla.cat** és un espai web per a l'ensenyament i l'aprenentatge de la llengua catalana. Un entorn divers i complet que posa a disposició dels aprenents, no només uns materials didàctics, sinó també altres recursos (escrits, sonors, audiovisuals, etc.) sobre la llengua i la cultura catalanes que els aprenents poden utilitzar per a consolidar el seu aprenentatge, a més disposa d'eines de comunicació per poder dur a terme les tasques col·laboratives, ja sigui per relacionar-se entre aprenents com entre aprenents i tutors o, per intercanviar idees i opinions entre els membres de la comunitat.

La proposta formativa del Parla.cat s'organitza en quatre nivells d'aprenentatge: bàsic, elemental, intermedi i suficiència i cadascun d'ells està dividit en tres graus.

## Objectiu

L'objectiu és doble, d'una banda facilitar l'accés a l'aprenentatge del català a persones que tenen dificultats per accedir a una formació presencial i, d'una altra, satisfer les demandes de formació de les persones que resideixen a l'estranger.

El Parla.cat parteix d'un concepte de l'ensenyament i l'aprenentatge de la llengua catalana centrat en l'enfocament comunicatiu. Per tant l'objectiu final és que l'alumne aprengui a usar la llengua en contextos reals i que aprengui a comunicar-s'hi.

Proposar materials innovadors i motivadors relacionats amb les característiques de l'enfocament comunicatiu i d'un entorn virtual, facilitar estratègies d'aprenentatge i autoformació, i garantir un aprenentatge que condueixi al domini de la llengua catalana.

<http://www.parla.cat>

# Modalitats d'aprenentatge

Els cursos s'ofereixen en dues modalitats d'aprenentatge:

## **Modalitat lliure**

## **Modalitat amb tutoria**

**Modalitat lliure:** Permet un aprenentatge totalment autònom, ja que els materials són de lliure accés.

Els cursos d'aquesta modalitat són gratuïts

**Modalitat amb tutoria:** Permet l'aprenentatge amb el suport d'un tutor o d'una tutora que guia i motiva l'alumne i dinamitza el seu aprenentatge. L'aula virtual de la modalitat amb tutoria inclou eines de comunicació que faciliten la interacció entre els membres del grup.

L'alumne haurà de resoldre, a part de les activitats autocorrectives, activitats comunicatives obertes que les corregirà el tutor i haurà de participar en activitats col·lectives amb els alumnes del seu grup.

Els cursos d'aquesta modalitat són de pagament.

En aquesta modalitat, la relació dels alumnes amb el tutor sempre és a través de les eines de comunicació que ofereix la plataforma, correu electrònic intern, xats, fòrums, xats de veu.

Només podeu estar matriculats en un curs de la modalitat amb tutoria. Si us voleu matricular a un altre curs, hi heu d'accedir a través de la modalitat lliure.

# Equipament informàtic

Per poder seguir un curs amb el Parla.cat cal que disposeu del **maquinari** següent:

**Ordinador:** es recomana disposar d'un ordinador amb un mínim de 512 Mb de memòria RAM

**Pantalla:** es recomana tenir el monitor configurat per a una resolució mínima de 1024 x 768

**Connexió a Internet:** com a mínim línia ADSL d'1Mb com a mínim de velocitat

**Àudio:** altaveus, auriculars i micròfon

**Càmera web:** no és imprescindible per al curs en general, però, en la modalitat amb tutoria és útil per a les tasques en què s'utilitza el xat de veu.

**Impressora:** opcional

Per seguir aquest curs necessiteu el **programari** següent:

Un **navegador web:** el curs funciona en Microsoft Explorer 6.0 o superior, en Mozilla Firefox i en Opera

**Connector d'Adobe Flash Player 9.0:** per visualitzar correctament els continguts del curs i poder trametre arxius de veu. El xat de veu no funciona si teniu instal·lada la versió 10 del Flash, cal que mireu de tenir instal·lada la versió 9.0.

**Adobe Acrobat Reader:** per obrir documents addicionals, com ara els manuals i els apunts de gramàtica de les unitats

**Connector de RealMedia:** per poder veure els vídeos de la Rambla virtual

Trobareu els enllaços per baixar-vos els programes o actualitzar-los a l'apartat de **Preguntes freqüents** dins de l'entorn Parla.cat.

# Destinatari

Els cursos de Parla.cat poden ser útils tant per a persones que desconeixen en català i que el volen aprendre com persones que, tot i utilitzar-lo normalment, volen millorar les seves habilitats i el seu grau de competència.

## **Perfil d'un aprenent del curs Parla.cat**

El perfil d'un aprenent del Parla.cat és el d'una persona amb bona predisposició envers l'aprenentatge autònom, amb facilitat en el maneig de les tecnologies i amb un interès en la pràctica de totes les habilitats lingüístiques per arribar a comunicar-se de manera satisfactòria.

L'aprenent que s'inscriu al curs Parla.cat ha de ser capaç d'enfrontar-se en solitari a una part dels continguts del curs i de resoldre la major part dels continguts del curs i de resoldre la major part dels dubtes que se li plantegin d'una manera autònoma.

L'aprenent de la modalitat amb tutoria haurà de vetllar, també, per dur a terme el pla de treball que se li hagi proposat prèviament, d'acord amb la programació prevista per al nivell del curs.

L'aprenent haurà de ser capaç de comunicar-se amb la resta de companys, ja que l'aprenentatge col·laboratiu sol ser un element integrat en els exercicis i tasques finals de bloc.

Al final de cada curs l'aprenent haurà d'haver consolidat uns coneixements concrets pel que fa al nivell d'aprenentatge.

## **Requisits dels aprenents del curs en línia**

Tenir certa capacitat d'autoaprenentatge i veure'l com a positiu

Ser autodisciplinat, amb capacitat per gestionar i controlar el seu temps, i agradar-li treballar sol i compartir algunes activitats

Saber expressar-se per escrit amb claredat (segons el nivell d'aprenentatge)

Saber fer anar l'ordinador i tenir habilitats i experiència. Valorar positivament el paper de les noves tecnologies en l'aprenentatge.

Estar convençut que pot seguir aquest tipus d'aprenentatge i que és el que ell vol.

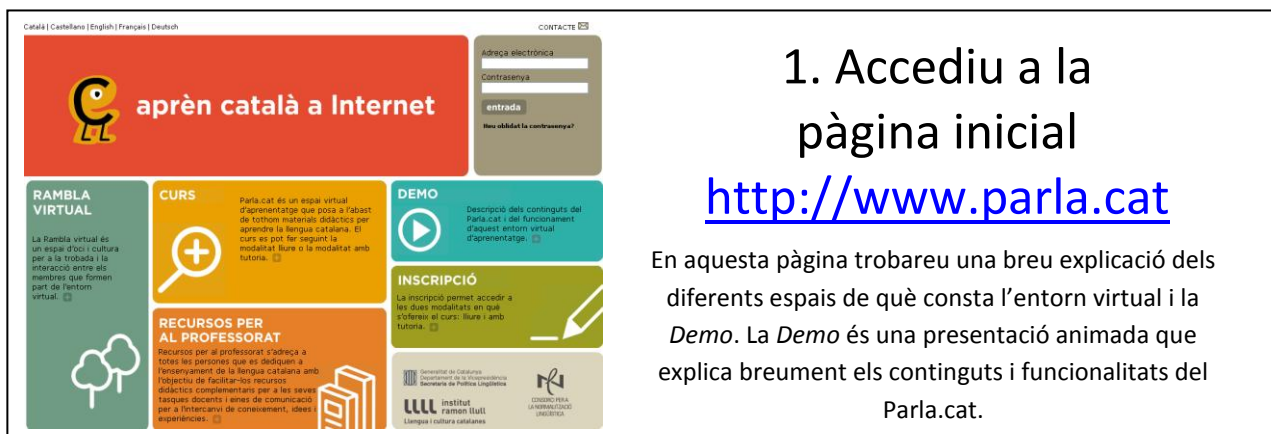
Tenir una mentalitat oberta al canvi i facilitat d'adaptació a nous mètodes.

Ser positiu davant dels problemes tècnics que es puguin presentar i ser capaç de solucionar-los.

Tenir uns coneixements previs de la matèria i del funcionament del curs (Demo, Preguntes freqüents i Manual d'ús).

Col·laborar en mantenir la cohesió del grup, és a dir, col·laborar en les tasques i altres activitats proposades en el seu grup o per algun membre del seu grup; així també se sentirà acompanyat en el seu aprenentatge.

# Com donar-vos d'alta a Parla.cat

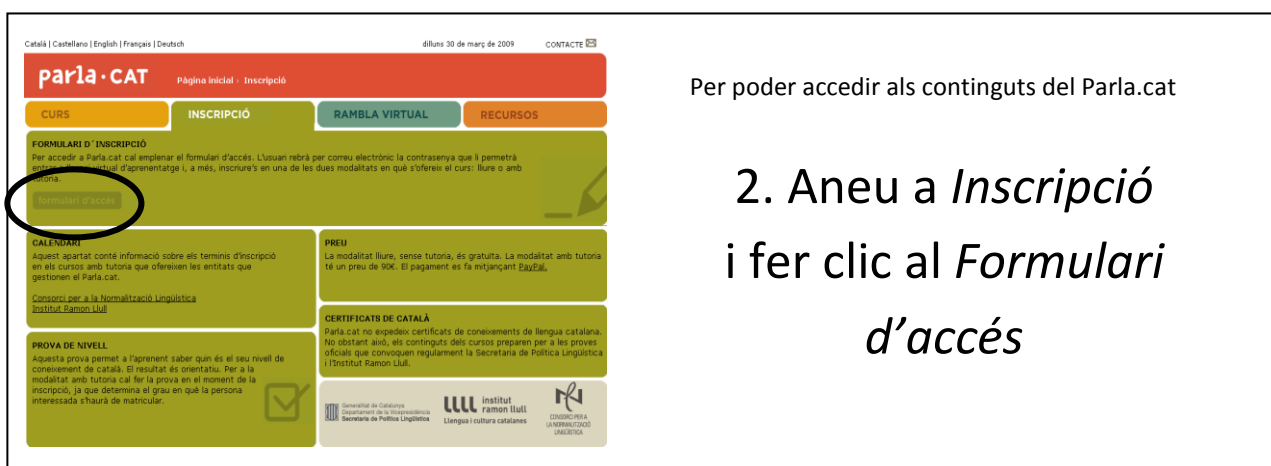


The screenshot shows the homepage of Parla.cat. At the top left, there are language options: Català | Castellano | English | Français | Deutsch. The main header features the Parla.cat logo and the text 'apren català a Internet'. On the right, there is a login box with fields for 'Adreça electrònica' and 'Contrasenya', and a button labeled 'entrada'. Below the header, there are several content blocks: 'RAMBLA VIRTUAL', 'CURS', 'DEMO', 'INSCRIPCIÓ', and 'RECURSOS PER AL PROFESSORAT'. Each block contains a brief description and icons. At the bottom, there are logos for the Department of Culture, the Institut Ramon Llull, and the Consorci per a la Normalització Lingüística.

1. Accediu a la pàgina inicial

<http://www.parla.cat>

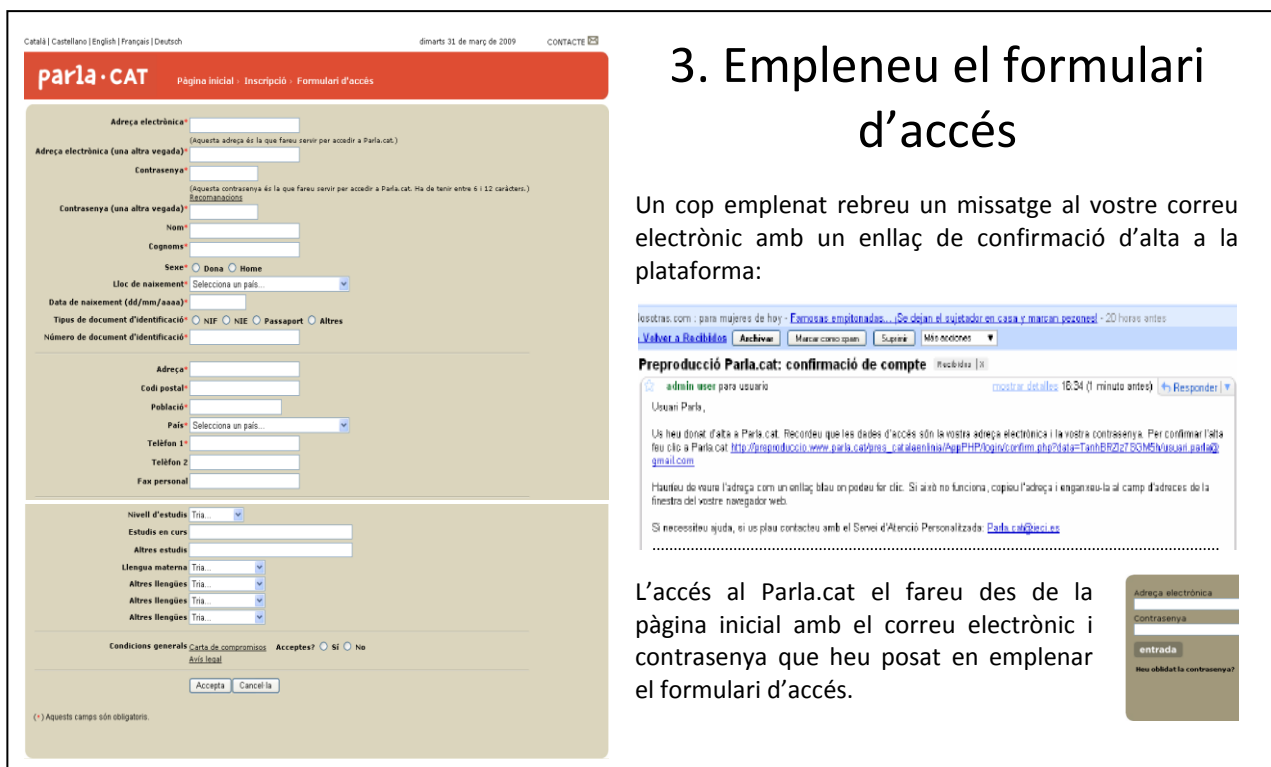
En aquesta pàgina trobareu una breu explicació dels diferents espais de què consta l'entorn virtual i la *Demo*. La *Demo* és una presentació animada que explica breument els continguts i funcionalitats del Parla.cat.



The screenshot shows the registration page of Parla.cat. At the top, there are language options and the date 'dijous 30 de març de 2009'. The main header features the Parla.cat logo and the text 'Pàgina inicial | Inscripció'. Below the header, there are several navigation buttons: 'CURS', 'INSCRIPCIÓ', 'RAMBLA VIRTUAL', and 'RECURSOS'. The main content area is titled 'FORMULARI D' INSCRIPCIÓ' and contains several sections: 'FORMULARI D' INSCRIPCIÓ', 'CALENDARI', 'PREU', 'CERTIFICATS DE CATALÀ', and 'PROVA DE NIVELL'. A red circle highlights the 'Formulari d'inscripció' link in the left sidebar.

Per poder accedir als continguts del Parla.cat

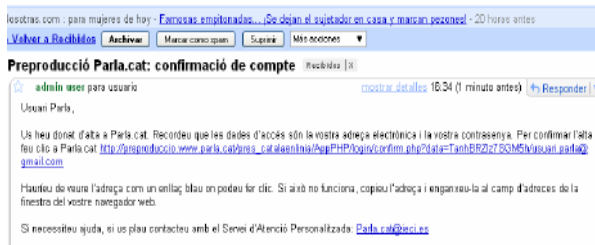
2. Aneu a *Inscripció* i fer clic al *Formulari d'accés*



The screenshot shows the registration form of Parla.cat. At the top, there are language options and the date 'dimarts 31 de març de 2009'. The main header features the Parla.cat logo and the text 'Pàgina inicial | Inscripció | Formulari d'accés'. The form contains several fields: 'Adreça electrònica', 'Adreça electrònica (una altra vegada)', 'Contrasenya', 'Contrasenya (una altra vegada)', 'Nom', 'Cognoms', 'Sexe', 'Lloc de naixement', 'Data de naixement', 'Tipus de document d'identificació', 'Número de document d'identificació', 'Adreça', 'Codi postal', 'Població', 'País', 'Telèfon 1', 'Telèfon 2', 'Fax personal', 'Nivell d'estudi', 'Estudi en curs', 'Altres estudis', 'Llengua materna', 'Altres llengües', 'Altres llengües', 'Altres llengües', 'Condicions generals', 'Carta de compromisos', 'Acceptat?', 'Sí', 'No', 'Avís legal', 'Accepta', 'Cancel·la'. A red circle highlights the 'Formulari d'accés' link in the left sidebar.

3. Empleneu el formulari d'accés

Un cop emplenat rebreu un missatge al vostre correu electrònic amb un enllaç de confirmació d'alta a la plataforma:



The screenshot shows an email confirmation message. The subject is 'Preproducció Parla.cat: confirmació de compte'. The body of the email contains the following text: 'Us heu donat d'alta a Parla.cat. Recordeu que les dades d'accés són la vostra adreça electrònica i la vostra contrasenya. Per confirmar l'alta feu clic a Parla.cat [http://preproduccio.www.parla.cat/pais\\_cat/identificacio.php?login=confirm&data=TantEB27535MEVusufi%20@gmail.com](http://preproduccio.www.parla.cat/pais_cat/identificacio.php?login=confirm&data=TantEB27535MEVusufi%20@gmail.com). Hauríeu de veure l'adreça com un enllaç blau on podeu fer clic. Si això no funciona, copieu l'adreça i enganxeu-la al camp d'adreces de la finestra del vostre navegador web. Si necessiteu ajuda, si us plau contacteu amb el Servei d'Atenció Personalitzada [Parla.cat@rci.es](mailto:Parla.cat@rci.es).

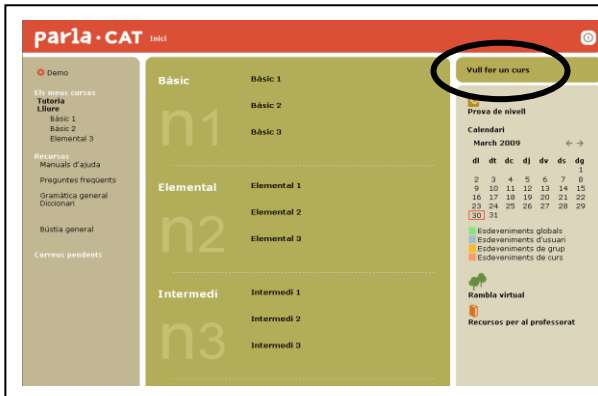
L'accés al Parla.cat el fareu des de la pàgina inicial amb el correu electrònic i contrasenya que heu posat en emplenar el formulari d'accés.



The screenshot shows the login box of Parla.cat. It contains the following fields: 'Adreça electrònica', 'Contrasenya', and a button labeled 'entrada'. Below the button, there is a link that says 'Heu oblidat la contrasenya?'.

# Per matricular-vos als cursos de Parla.cat


Un cop us heu registrat a la plataforma ja podeu accedir als seus continguts:



## 4. Vull fer un curs

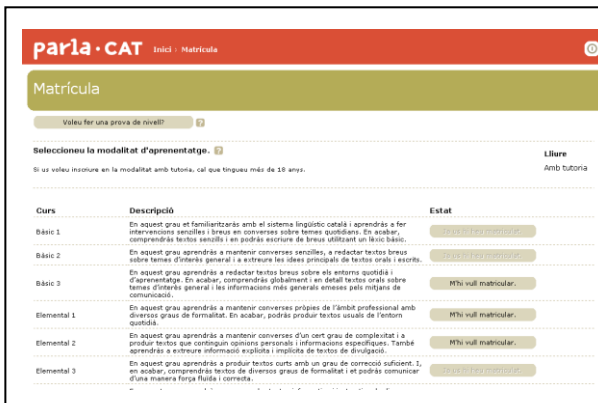
Aquesta pantalla conté tota la informació dels diferents nivells i cursos al vostre abast (part central), l'accés als cursos en què us hàgiu matriculat (Els meus cursos), i l'enllaç per matricular-vos als cursos tant de modalitat lliure com amb tutoria (Vull fer un curs).

Per matricular-vos feu clic a:  
**Vull fer un curs**



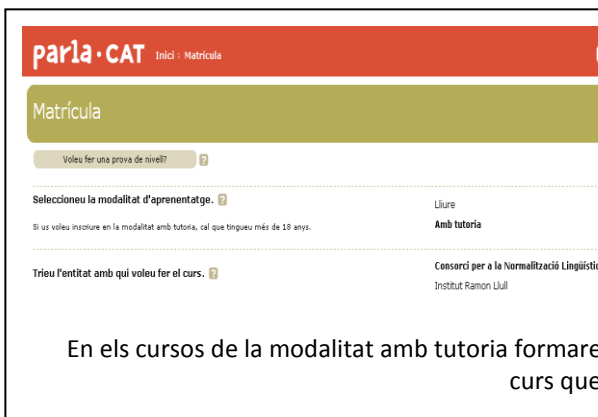
## 5. Matrícula

Hi trobareu l'accés a la prova de nivell, que us informará del vostre grau de coneixement de la llengua catalana i l'accés a les modalitats d'aprenentatge: lliure o amb tutoria.



## 6a. Inscripció a la modalitat lliure

Seleccioneu la modalitat lliure i us apareixerà la relació de cursos disponibles. Si heu fet la prova de nivell, el resultat obtingut us pot servir d'orientació per matricular-vos al curs més adient, d'acord amb els vostres coneixements. En aquesta modalitat us podeu matricular simultàniament en més d'un curs. La modalitat lliure és gratuïta.



## 6b. Inscripció a la modalitat amb tutoria


En primer lloc, heu de fer la prova de nivell i, un cop feta, heu de seleccionar la modalitat amb tutoria i, seguidament, triar la institució amb la qual voleu fer el curs. La modalitat amb tutoria és de pagament.

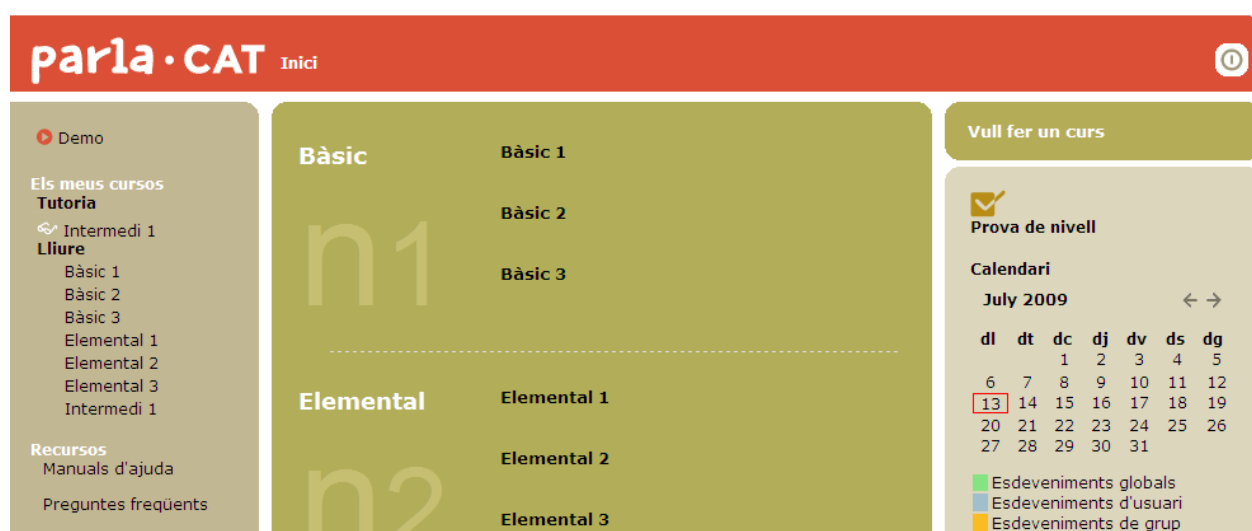
En els cursos de la modalitat amb tutoria formareu part d'un grup d'alumnes i haureu de seguir el ritme de curs que marqui el tutor.

**Podeu trobar més informació als manuals d'ajuda i a les preguntes freqüents. La Demo és una presentació animada que explica breument els continguts i funcionalitats del Parla.cat.**



## Accés als cursos de la modalitat lliure i amb tutoria

Un cop ens hem donat d'alta a la plataforma i ens hem matriculat als cursos, podeu accedir-hi des de la zona esquerra on diu Els meus cursos. Des d'aquí teniu accés a tots els cursos en què us hegeu matriculat, amb tutoria o per lliure. Hi podeu accedir fent clic damunt del curs. El curs de la modalitat amb tutoria apareix marcat amb una icona  i els cursos de la modalitat lliure no estan marcats.



La imatge mostra la interfície d'usuari de la plataforma 'parla·CAT'. A la part superior hi ha un capçalera vermella amb el logotip 'parla·CAT' i 'Iníci' a l'esquerra, i un icona de perfil a la dreta. A l'esquerra hi ha un menú de navegació amb les categories: Demo, Els meus cursos, Tutoria (amb un icona de clau), Intermedi 1, Lliure (amb un icona de clau), i Recursos (Manuals d'ajuda i Preguntes freqüents). El contingut principal està dividit en dues columnes: 'Bàsic' i 'Elemental'. La columna 'Bàsic' mostra 'Bàsic 1', 'Bàsic 2' i 'Bàsic 3' amb un fons verd i la lletra 'n1'. La columna 'Elemental' mostra 'Elemental 1', 'Elemental 2' i 'Elemental 3' amb un fons verd i la lletra 'n2'. A la dreta hi ha un widget 'Vull fer un curs' amb un icona de casella marcada, i un 'Calendari' per al mes de juliol 2009. El calendari mostra els dies de la setmana (dl, dt, dc, dj, dv, ds, dg) i els dies del mes (6-31). El dia 13 està destacat amb un rectangle vermell. A sota del calendari hi ha una llegenda: Esdeveniments globals (verd), Esdeveniments d'usuari (blau) i Esdeveniments de grup (orange).

Podeu veure, doncs, que aquest alumne està matriculat al curs intermedi 1 amb la modalitat amb tutoria i als cursos bàsic 1, bàsic 2, bàsic 3, elemental 1, elemental 2, elemental 3, intermedi 1 amb la modalitat lliure.

# Criteri d'èxit i certificats

## Criteri d'èxit

Requisits mínims per avaluar i requisits mínims per aprovar

1. Per poder ser avaluat, l'alumne ha de:  
fer el 100% de les tasques d'unitat (fi de bloc) i el 100% de les activitats d'avaluació (inclosa la tasca final).  
fer el 50% de les activitats que puntuen de la unitat.
2. Per ser considerat apte, l'alumne ha de:  
obtenir una puntuació de 7 sobre 10 en les tasques d'unitat i d'avaluació.  
obtenir una puntuació de 6 sobre 10 en les activitats que puntuen de la unitat.

## Certificat d'assoliment

Els alumnes i inscrits en un curs de la modalitat amb tutoria gestionat pel Consorci per a la Normalització Lingüística tenen dret a un certificat d'assoliment si compleixen simultàniament els dos requeriments següents:

- Haver completat el 100% de les tasques de fi de bloc i d'unitat i el 100% de les activitats del bloc d'avaluació, i haver-hi obtingut una puntuació mitjana en totes aquestes activitats igual o superior a 7.
- Haver completat el 50% de les activitats que puntuen de les unitats, i haver-hi obtingut una puntuació mitjana igual o superior a 6.

## Certificat de seguiment

Els alumnes inscrits en un curs de la modalitat amb tutoria gestionat pel Consorci per a la Normalització Lingüística tenen dret a un certificat de seguiment del curs si, en acabar el curs, han completat el 50% de les activitats que puntuen de les unitats, el 100% de les tasques de fi de bloc i de fi d'unitat, i el 100% de les activitats d'avaluació i sense haver arribat a la puntuació mínima per ser apte.

## Certificat homologat

En els cursos Bàsic 3, Elemental 3, Intermedi 3 i Suficiència 3, és a dir, els que coincideixen amb l'acabament d'un nivell d'aprenentatge, els alumnes inscrits en un curs de la modalitat amb tutoria gestionat pel Consorci per a la Normalització Lingüística, tenen dret a presentar-se a un examen final de tipus presencial si compleixen els requeriments següents:

- Haver completat el 100% de les tasques de fi de bloc i d'unitat i el 100% de les activitats del bloc d'avaluació, i haver-hi obtingut una puntuació mitjana igual o superior a 7.

- Haver completat el 50% de les activitats que puntuen de les unitats, i haver-hi obtingut una puntuació mitjana igual o superior a 6.

És a dir, el fet de ser Apte a la plataforma només us dóna dret a poder fer l'examen homologat presencial.


La superació d'aquest examen presencial, que es convocarà un cop a l'any, permet obtenir un certificat homologat, equivalent als certificats oficials expedits per la Secretaria de Política Lingüística.

Vegeu, a continuació, la correspondència entre certificats i la seva relació amb els nivells d'aprenentatge del *Marc europeu comú de referència per a les llengües: aprendre, ensenyar, avaluar*.

<b>Consorci per a la Normalització Lingüística</b>		<b>Secretaria de Política Lingüística</b>	<b>Marc europeu comú de referència</b>
B3	Certificat de nivell bàsic de català	Certificat de nivell bàsic de català (A bàsic)	A2
E3	Certificat de nivell elemental de català	Certificat de nivell elemental de català (A elemental)	B1
I3	Certificat de nivell intermedi de català	Certificat de nivell intermedi de català (B)	B2
S3	Certificat de nivell de suficiència de català	Certificat de nivell de suficiència de català (C)	C1

# Servei d'Atenció Personalitzada (SAP)

El Servei d'Atenció Personalitzada (SAP) us atindrà en cas que tingueu alguna dificultat tècnica en l'execució dels cursos. Us hi podeu adreçar per correu electrònic fent clic a la icona


**CONTACTE** 

o per telèfon, trucant al 902 93 04 98.

Si feu clic a Contacte s'obre una pantalla des d'on podeu enviar un missatge electrònic a la bústia del SAP. Rebreu la resposta a l'adreça electrònica que especifiqueu en el camp corresponent.

Català | Castellano | English | Français | Deutsch

dilluns 13 de juliol de 2009

CONTACTE 

**parla · CAT**

Pàgina inicial > Contacte

CURS

INSCRIPCIÓ

RAMBLA VIRTUAL

RECURSOS

Aquesta és la bústia de contacte del Servei d'Atenció Personalitzada. Si teniu cap consulta, la podeu escriure a la finestra de sota, o trucar-nos al telèfon +34 902 930498, en horari de 9:00 a 18:00 hores (GMT+01:00 – Brussel·les, Copenhaguen, Madrid, París). Us atindrem en català, castellà o anglès.

\* Nom:

\* Adreça electrònica:

\* Missatge:

enviar

 Generalitat de Catalunya  
Departament de la Vicepresidència  
Secretaria de Política Lingüística

 **institut  
ramon llull**  
Llengua i cultura catalanes

 **CONSORCI PER A  
LA NORMALITZACIÓ  
LINGÜÍSTICA**

Per a un bon aprofitament del Parla.cat CAL QUE que us mireu la **Demo**, que us mostrarà de manera breu el funcionament de tot l'entorn; les **Preguntes freqüents**, que us ajudaran a resoldre de manera ràpida dubtes relacionats amb aspectes tècnics del curs, de gestió i/o de didàctica, i el **Manual d'ús**, que recull, de manera més extensa, la informació relacionada amb el funcionament de l'entorn virtual d'aprenentatge, es presenta en cinc llengües i conté informació sobre qüestions tècniques relacionades amb l'entorn i l'accés als continguts, i sobre qüestions didàctiques, com ara l'organització dels materials, l'estructura de les unitats, els models d'activitats, etc.