

Enquesta d'usos lingüístics 2018 al Penedès

El Penedès és el territori de Catalunya amb l'índex de transmissió intergeneracional del català més elevat

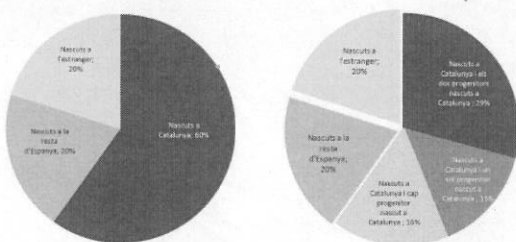


La subdirectora general de Política Lingüística, Marta Xirinachs, i la sociòloga Anna Torrijos, que van explicar el conjunt de l'enquesta d'usos lingüístics en una conferència en línia.

La darrera Enquesta d'usos lingüístics de la població (l'EULP 2018) indica que al Penedès entén el català un 97,2 % de la població de 15 anys i més, un 85,3 % el sap parlar, un 90,3 % el sap llegir i un 69,2 % el sap escriure. Són percentatges que superen el conjunt de Catalunya en totes les habilitats. A l'àmbit de la Vegueria del Penedès (Alt Penedès, Baix Penedès, Garraf i gran part de l'Anoia), hi ha 383.403 persones de 15 anys i més que entenen el català, 336.770 que el saben parlar, 321.100 que el saben llegir i 242.400 persones que el saben escriure. El percentatge de població que usa el català (80,6 %) és més alt que el de la mitja de Catalunya (76,4 %). Cal destacar que un 45,9 % de la població adulta del Penedès usa el català al llarg del dia, tot i que no és la seva llengua inicial. Al Penedès, l'ús del català amb els fills és més gran (43,1 %) que l'ús de la llengua dels pares (33,5%) i que dels avis (31,7 %), el que es coneix com a procés de transmissió lingüística intergeneracional, que és 7,1 punts favorable al català a Catalunya i 9,6 punts en el cas del Penedès, de les més altes de tots els territoris de Catalunya.

Aquests són alguns dels resultats principals de l'EULP 2018 al Penedès, presentats en una sessió en línia organitzada per la Direcció General de Política Lingüística el divendres 19 de juny. La sessió va ser introduïda per la sub-directora general de Política Lingüística, Marta Xirinachs, i l'enquesta va ser explicada per la sociòloga de la Direcció General de Política Lingüística Anna Torrijos.

Població de 15 anys i més per lloc de naixement. Catalunya 2018



El gràfic mostra els diversos orígens lingüístics de la població de Catalunya i del Penedès


Sitges, Cunit, Calafell, l'Arboç, Olivella i el Vendrell són els municipis amb més població de fora

Catalunya presenta diferències sociolingüístiques segons l'àmbit territorial, arran de les diferents evolucions demogràfiques. Al Penedès, segons les dades del padró continu d'habitants de 2003, quan es va fer la primera edició de l'Enquesta, la població nascuda a l'estranger representava un 8,7 % (32.206 persones) sobre el conjunt de la població, mentre que el 2018 representa un 14,7 % (69.676) de la població. Al Penedès hi destaca especialment el pes de la població nascuda a la resta de l'Estat, que ha anat disminuint de proporció en els últims anys: l'any 2003 la població nascuda a la resta de l'Estat representava el 23,8 % (88.314 persones) i al 2018 representa el 17,1 % (80.917 persones). Ara bé, la disminució en nombres absoluts no ha estat tan acusada com a la resta de Catalunya, on ha disminuït un 27 %, ja que al Penedès la disminució de població nascuda a la resta de l'Estat ha estat d'un 9 % des de 2003.

L'àmbit metropolità, el Camp de Tarragona i el Penedès són els territoris que van tenir un creixement més important de població al llarg de la segona meitat del segle XX, a causa d'un intens procés d'immigració que provenia de la resta de l'Estat.

Població per edat i lloc de naixement. Catalunya 2018

- La majoria de la població de 65 anys i més és nascuda fora de Catalunya
- Un de cada quatre habitants en edat laboral és nascut a l'estranger



La població de Catalunya per franges d'edat i procedència

Dels municipis que formen el Penedès, els que tenen uns percentatges de població nascuda fora de Catalunya més alts són Sitges, Cunit, Calafell, l'Arboç, Olivella i el Vendrell.

Coneixements de català al Penedès per sobre la mitjana

Les dades de l'EULP 2018 indiquen que al Penedès, la majoria de la població de 15 anys i més declara entendre (97,2 %), saber parlar (85,3 %), llegir (90,3 %) i escriure el català (69,2 %). Aquests percentatges estan per sobre dels nivells de coneixement de Catalunya: en el cas d'entendre, el Penedès està 3 punts percentuals per sobre; en el cas de llegir, 5 punts per sobre, i en el cas de parlar i escriure, a l'entorn de 4 punts per sobre.

En nombres absoluts, al Penedès, hi ha 383.403 persones de 15 anys i més que entenen el català, 336.770 que el saben parlar, 321.100 que el saben llegir i 242.400 persones que el saben escriure.

Si es comparen aquestes dades amb la resta de territoris es destaca que les demarcacions territorials amb població amb uns coneixements més alts de català (per sobre del 84 % de saber parlar i 69 % de saber escriure) són l'Alt Pirineu i Aran, les comarques centrals, les Terres de l'Ebre, les comarques gironines, el Penedès i Ponent. En segon terme, encara amb uns coneixements per sobre la mitjana catalana (81 % saber parlar i 65 % saber escriure) hi ha el Camp de Tarragona. El territori amb coneixements per sota la mitjana és l'àmbit metropolità (78,4 % de saber parlar i 61,8 % de saber escriure).

Des de l'edició anterior de l'Enquesta, els percentatges de població amb coneixements de català augmenten en la major part del territori, especialment al Penedès, l'Alt Pirineu i l'Aran, les comarques gironines i el Camp de Tarragona. Disminueix l'habilitat de saber parlar a les Terres de l'Ebre i a ponent.

A la majoria de territoris augmenta la població que coneix el català en nombres absoluts, menys en aquells en què hi ha un decreixement demogràfic, sobretot a les Terres de l'Ebre i Ponent (tot i que no disminueix l'habilitat d'escriure).

Interès a aprendre o millorar els coneixements

Les dades de coneixements de català mostren que hi ha camí per recórrer i mancances respecte a les habilitats,

sobretot de saber parlar i saber escriure català. Quan es pregunta a la població adulta si "vol aprendre o millorar els seus coneixements de català", un 35,8 % de la població del Penedès respon afirmativament (141.100 persones). Cal tenir en compte que aquesta pregunta la respon tothom, tant les persones que ja el coneixen com aquelles que tenen mancances. Els motius principals de les persones que diuen que no hi tenen interès són perquè diuen que ja en saben prou perquè es consideren massa grans per aprendre'l o millorar-lo o perquè no disposen de temps.

Cal destacar que no hi ha gaires diferències territorials en el percentatge de població que té interès a aprendre català. Això vol dir que, en relació amb la variable territorial, no sempre es correspon l'interès amb les mancances o necessitats de coneixement.

En canvi, les dades segons el lloc de naixement ens indiquen que entre els col·lectius de persones nascudes a l'estranger s'arriba al 60 % de població que té interès a aprendre català o millorar-ne els coneixements en el conjunt de Catalunya. Per tant, entre la població amb menys coneixements de català (el 49 % de la població nascuda a l'estranger resident a Catalunya no el sap parlar) hi ha més interès a aprendre'l o millorar-lo.

Per contra, entre la població nascuda a la resta de l'Estat (que té una presència important al Penedès) l'interès a aprendre el català o millorar-ne els coneixements és del 27,7 %, i la població que no el sap parlar 39%.

Ús de català, castellà i altres llengües 2018

L'Enquesta ofereix informació sobre la freqüència amb què els ciutadans usen les diverses llengües perquè pregunta el percentatge d'ús de cada llengua al llarg d'un dia qualsevol. Tradicionalment, els usos lingüístics s'han estudiat a través de preguntes com "Quina és la seva llengua habitual?" o bé "Quina llengua parla a...?". Aquestes preguntes mostraven els percentatges de població que parlaven habitualment una o altra llengua, però no mostraven la freqüència d'ús. La pregunta sobre la freqüència d'ús respon aquesta qüestió ja que dona compte del percentatge de població que és parlant habitual de castellà i usa el català en ocasions i, també, el percentatge de població parlant habitual de català que usa el castellà ocasionalment.

El 80,6 % de la població adulta del Penedès usa el català en algun grau, el 54,6 % l'usa molt, força o mitjanament i el 36,8 %, similar al qui considera que la té com a llengua habitual (38,9 %), l'usa molt o força. Una quarta part de la

ÒPTICA ROIG
L'ÒPTICA DE VILAFRANCA

**Somriu, la vida és bella, si no t'ho sembla...
canvia d'ulleres !**

**Preus especials durant l'estat d'alarma
amb finançament sense interessos.**

At. al client/Cita prèvia

93 892 21 94

635 444 547

610 796 212

HORARI
de dilluns a divendres
de 10 a 13h i de 17 a 20h.
Dissabte de 10 a 13h.

Rambla Sant Francesc 15, @ hola@opticaroigvilafranca.com
Vilafranca del Penedès www.opticaroigvilafranca.com




Restaurant-Font 34-938991001

població adulta l'usa poc i una cinquena part no l'usa. El 95,2 % de la població usa el castellà en algun grau, el 65,1 %, molt, força o mitjanament i el 43,5 % l'usa molt o força. Es constata que els usos múltiples, és a dir, la combinació de l'ús del castellà i el català, és superior a d'altres territoris de Catalunya i que el percentatge de persones que usa el castellà és molt gran. El 15,8 % de la població adulta del Penedès usa altres llengües amb alguna freqüència.

Al Penedès el percentatge de població que usa el català (80,6 %) és més alt que el de Catalunya (76,4 %). Cal destacar que un 45,9 % de la població adulta del Penedès usa el català al llarg del dia tot i que no és la seva llengua inicial.

Els usos lingüístics a àmbits de consum i serveis

A les preguntes sobre la llengua que els ciutadans usen als diversos espais o àmbits amb institucions i organitzaci-



ons, els usos de català i castellà varien i es poden distingir tres grups d'àmbits segons les diferències en els percentatge d'ús de cada llengua:

A l'administració local i a la de la Generalitat, els usos de català sol o acompanyat amb el castellà (només o sobretot) són els més alts (a l'entorn del 50 %) i l'ús del castellà sol o acompanyat és força més baix (a l'entorn del 32 %).

A les entitats financeres i amb el metge o la metgessa el català només o sobretot és també més freqüent a l'entorn del 40-45 % i l'ús del castellà també és alt, ja que arriba a un 40 % de la població. En aquestes dos àmbits els usos combinats de català i castellà són més alts que a les administracions.

A les botigues o petits comerços i als grans establiments comercials es destaca el fet que la combinació de català i castellà és més alta, perquè si es sumen les combinacions de més català, tant català com castellà i més castellà els percentatges arriben a poc més del 50 %.

A l'Administració de l'Estat és on l'ús de castellà només o sobretot és més alt (48%).

Aquesta relació dels usos lingüístics amb els àmbits es dona a tot el territori. És així com, l'ús del català sempre és més alt a les administracions locals i de la Generalitat, en segon lloc se situen els àmbits de les finances i personal mèdic i les combinacions de català i castellà són més altes a l'àmbit comercial.

La transmissió lingüística intergeneracional: llengua parlada amb els fills/es

Els usos lingüístics amb els avis, els pares i el fill o filla més gran indiquen que a Catalunya i al Penedès el procés de transmissió lingüística intergeneracional està a favor del català, ja que l'ús del català amb el fill més gran (43,1 %) és més alt que amb la mare (33,5%), i més encara que amb

els avis materns (31,7 %). A Catalunya el procés de transmissió lingüística intergeneracional, mesurat com la diferència entre el percentatge de població que parla català amb la mare i el que l'usa amb el fill o filla més gran, és de 7,1 punts favorable al català a Catalunya. Al Penedès aquesta diferència és de 9,6 i és, de les més alta de tots els territoris de Catalunya. La diferència també supera els 9 punts a l'alt Pirineu i al Vallès Oriental.

L'enquesta

L'Enquesta d'usos lingüístics de la població de Catalunya 2018 (EULP) és una activitat estadística oficial integrada en el Programa anual d'actuació estadística 2018, en desplegament de la Llei del pla estadístic de Catalunya 2017-2020. Els organismes responsables de l'Enquesta són el Departament de Cultura, a través de la Direcció General de Política Lingüística, i l'Institut d'Estadística de Catalunya (Idescat). L'EULP significa la consolidació d'una operació estadística sobre la relació entre les llengües i la societat, pròpia del sistema estadístic català, i és molt excepcional en l'àmbit de l'estadística oficial a Espanya i a la Unió Europea, que no disposen d'enquestes sociolingüístiques d'un abast tan important.

L'EULP2018 és la quarta edició. Les altres tres edicions es van fer els anys 2003, 2008 i 2013. Els principals objectius de l'EULP 2018 són obtenir dades sobre els coneixements lingüístics, la identificació lingüística, els usos del català i altres llengües en els diversos espais de relació de la població adulta, observar-ne la seva evolució temporal i la incidència dels canvis sociodemogràfics que està experimentant la població en els darrers anys.

En aquesta edició de l'EULP s'ha consolidat la metodologia de recollida de dades multicanal: a través d'Internet (42,7 %), per telèfon (42 %) i presencialment (15,2 %) i, a més, per tal de tenir representativitat a nivell d'àmbits territorials, en l'edició de 2018 de l'EULP, l'àmbit metropolità s'ha desagregat en vuit subàmbits i l'Alt Pirineu i Aran s'ha subdividit en dos, amb un increment de la mostra que ha passat de 7.500 persones el 2013 a 9.000 persones el 2018. L'àmbit poblacional és la població de 15 anys i més resident en habitatges familiars principals a Catalunya, inclosa en el Registre de la població de Catalunya a 1 de gener del 2018.

Al Penedès hi resideixen més de 395.614 persones de 15 anys i més. La mostra teòrica per a aquest territori a l'EULP 2018 era de 636 amb un error del 3,89 % per resultats globals amb un interval de confiança del 95,5 %. La mostra efectiva ha estat de 630 enquestes i, per tant, representa una taxa de resposta del 99,1 %.

**Coneixement del català (any 2011)
Població de 2 anys i més**

| | St Martí Sarroca | Alt Penedès |
|------------------------------|------------------|-----------------|
| L'entén | 3.053 (98,26%) | 98.905 (97,05%) |
| El sap parlar | 2.664 (85,74%) | 83.190 (81,63%) |
| El sap llegir | 2.660 (85,61%) | 85.661(84,05%) |
| El sap escriure | 1.813 (60,61%) | 64.215 (63,01%) |
| No l'entén | 54 (1,73%) | 3.012 (2,96%) |
| Total (més de 2 anys) | 3.107 | 101.916 |