



Com donar-vos d'alta a Parla.cat:



1. Accediu a la pàgina inicial

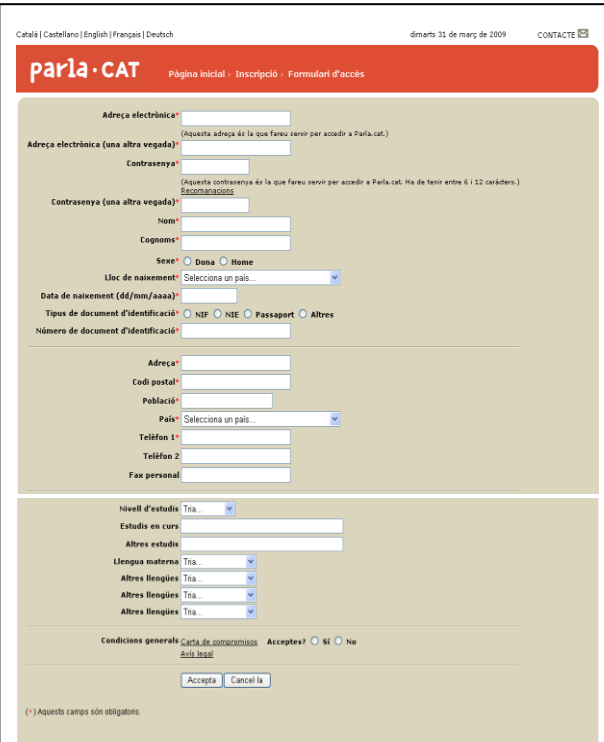
<https://www.parla.cat>

En aquesta pàgina trobareu una breu explicació dels diferents espais de què consta l'entorn virtual i la *Demo*. La *Demo* és una presentació animada que explica breument els continguts i funcionalitats del Parla.cat.



2. Aneu a *Inscripció* i feu clic al *Formulari d'accés*

Per poder accedir als continguts del Parla.cat



3. Empleneu el formulari d'accés

Un cop emplenat rebreu un missatge al vostre correu electrònic amb un enllaç de confirmació d'alta a la plataforma:

Parla.cat: confirmació de compte Safata d'entrada x

Administrador Parla.cat <administrador.parlacat@gencat.cat> 09/02/12 ☆ ↶

per a usuari

Alumne007 Parlacat,

Us heu donat d'alta a Parla.cat. Recordeu que les dades d'accés són la vostra adreça electrònica i la vostra contrasenya. Per confirmar l'alta feu clic a Parla.cat http://preproduccio.www.parla.cat/pres_catalaenllinia/AppPHP/login/confirm.php?data=vGwvsTVRjJFIMHJ7/alumne007@gmail.com

Haurieu de veure l'adreça com un enllaç blau on podeu fer clic. Si això no funciona, copieu l'adreça i enganxeu-la al camp d'adreces de la finestra del vostre navegador web.

Si necessiteu ajuda, si us plau contacteu amb el Servei d'Atenció Personalitzada: <http://www.gencat.cat/llengua/bustia>

L'accés al Parla.cat el fareu des de la pàgina inicial amb el correu electrònic i contrasenya que heu posat en emplenar el formulari d'accés.