

Prova d'assoliment

Intermedi 3

QUADERN DE RESPOSTES

Nom i cognoms _____

NIF/NIE/Passaport _____

Professor/Professora _____

Número de model de prova _____

Data _____

Prova d'assoliment Intermedi 3					
BLOC	Descripció	Puntuació màxima possible		Puntuació obtinguda	
I	LE – LLEGIR PER ESCRIURE	24	Mínim 21 punts entre LE i EE		Mínim 21 punts entre LE i EE
II	EE – ESCOLTAR PER ESCRIURE	16			
III	CL – COMPETÈNCIES LINGÜÍSTIQUES	18			
IV	PI – PARLAR PER INTERACTUAR	22	Mínim 12 punts		Mínim 12 punts
PROVA FINAL		80			
AVALUACIÓ DE CURS		20			
AVALUACIÓ FINAL		100 (Criteri d'èxit 70)			

Instruccions per emplenar el Quadern de respostes:

- Has de respondre amb bolígraf blau o negre. Tot el que estigui escrit en llapis no es corregirà.
- Assegura't que el número d'activitat i d'ítem es correspon amb el del **Quadern d'activitats**.
- Només es corregiran les opcions marcades en aquest quadern.
- En les activitats de triar l'opció correcta:

- Marca-la amb una creu:



- Si t'equivoques, omple la casella que vols anul·lar i marca la nova opció:



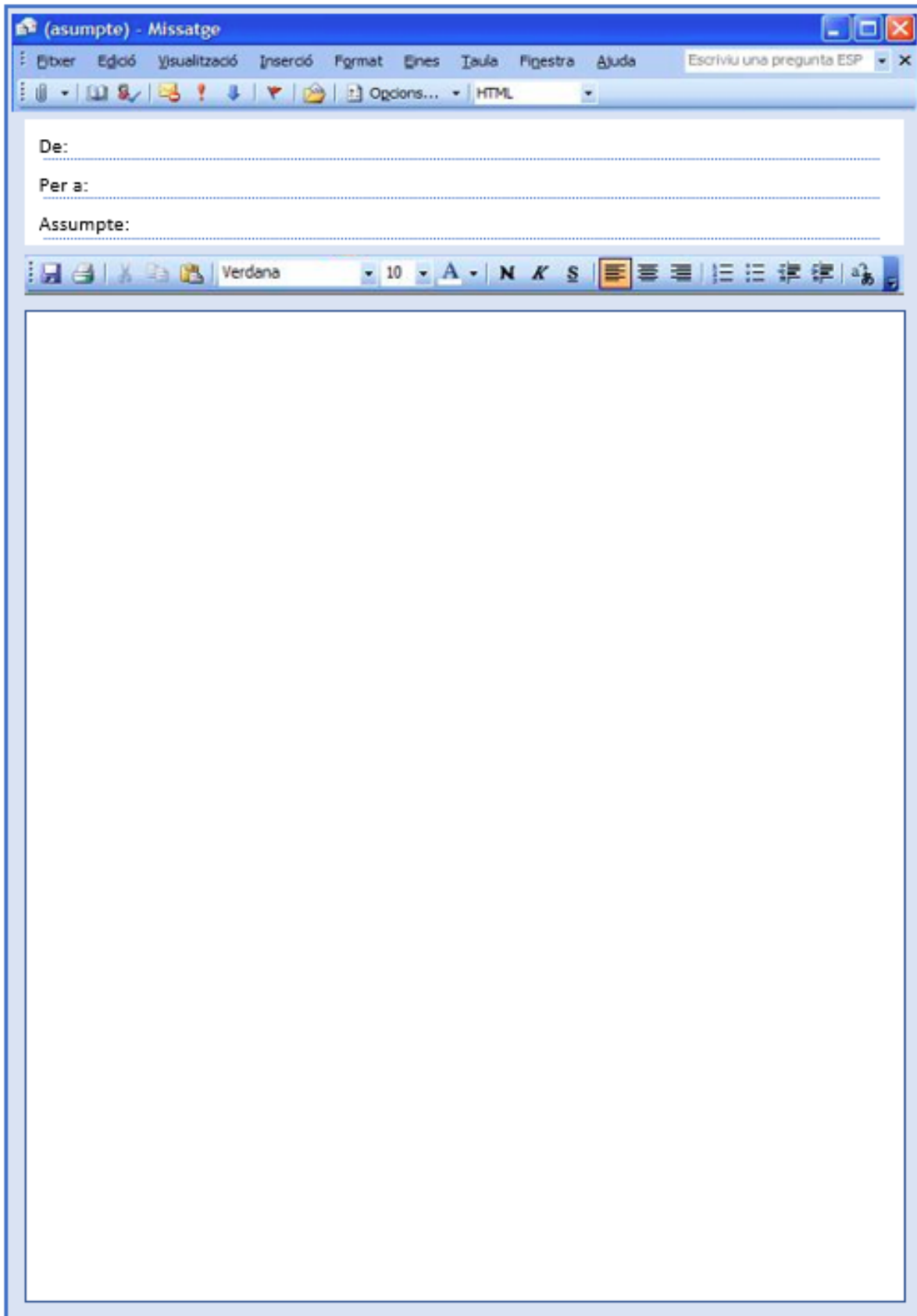
- Per recuperar una resposta anul·lada fes-hi un cercle per indicar que és la resposta vàlida:




- En les activitats de *Llegir per escriure* i *Escoltar per escriure*, deixa els marges laterals en blanc per facilitar la correcció.

- Repassa la prova abans de lliurar-la.

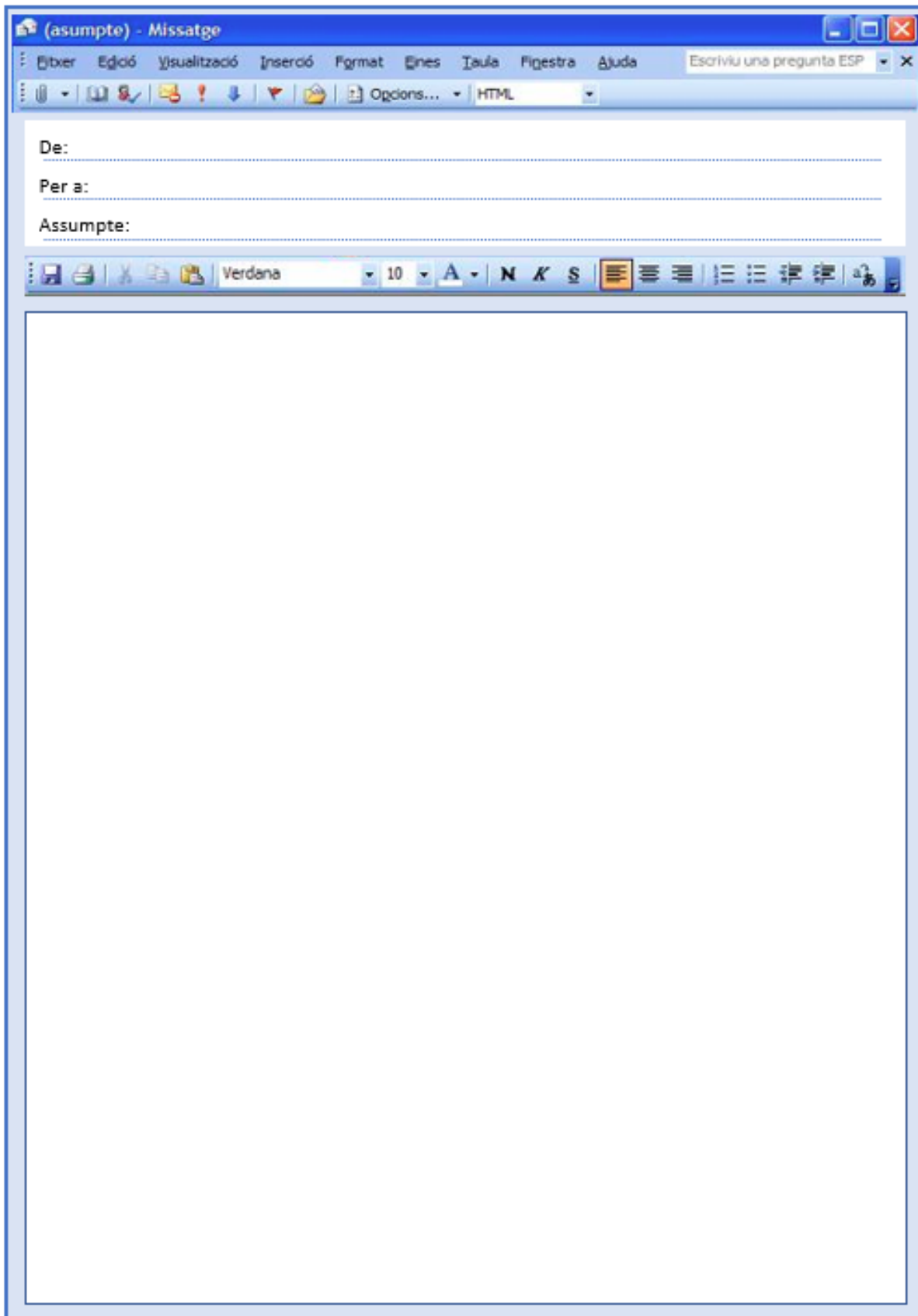
Activitat 1. Escriu un missatge de correu electrònic seguint les indicacions del **Quadern d'activitats** (entre 150 i 165 paraules).



Activitat 1



Activitat 2. Escriu un missatge de correu electrònic seguint les indicacions del **Quadern d'activitats** (entre 100 i 115 paraules).



Activitat 2



Activitat 3. Completa els espais en blanc amb la grafia o grafies corresponents, si cal accentuades o amb dièresi.

Exemple

1

2

3

4

5

6

7

8

9

10

11

12

Activitat 4. Escribeu l'opció correcta.

Exemple

per a

1

2

3

4

5

6

7

8

9

10

11

12

Activitat 5. Escriu la forma correcta del verb.

Exemple

parla

1

2

3

4

5

6

Activitat 6. Tria i escriu la resposta correcta.

Exemple

caixa

1

2

3

4

5

6